

Prečítané leto  
s knižnicou


TÉMA Č. 7

O ostrovoch

Úloha č. 1

Pirátska vlajka

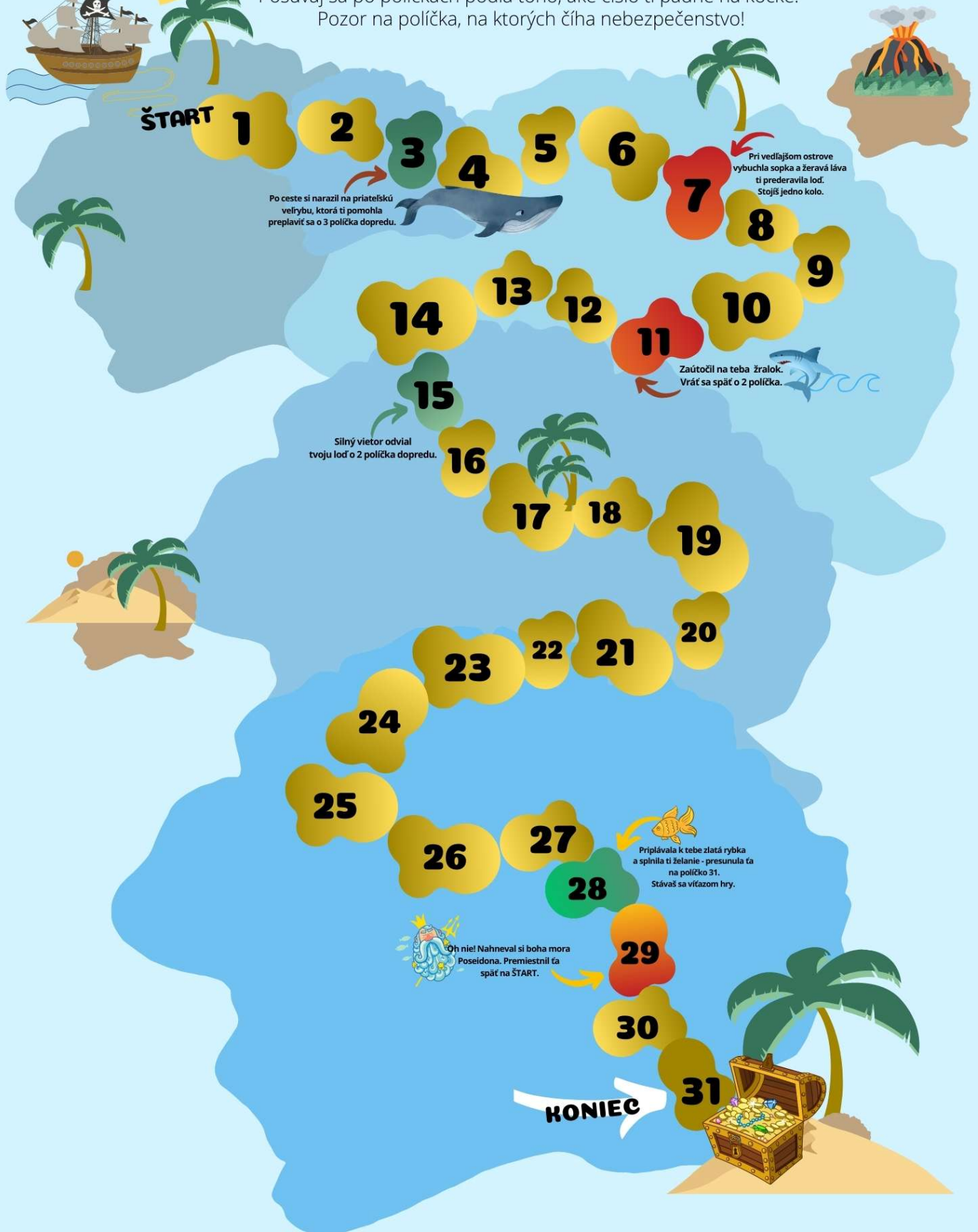
Nakresli si pirátsku vlajku. Môžeš si ju vyrobiť aj na plátne a pripevniť k tyči.



Úloha č. 2

## Honba za pokladom

Podarí sa ti doplaviť pirátskou loďou k ostrovmu s pokladom?  
Priprav si figúrky a hraciu kocku z ľubovoľnej spoločenskej hry.  
Posúvaj sa po poličkách podľa toho, aké číslo ti padne na kocke.  
Pozor na polička, na ktorých číha nebezpečenstvo!



Úloha č. 3

## Opustený ostrov

Vypíš, alebo ak chceš aj nakresli 10 vecí, ktoré by si potreboval, ak by si stroskotal na opustenom ostrove.



Úloha č. 4

Ktorá loď dopláva na ostrov pokladov skôr?







## Aj takto sa vieš zabaviť



### Žraločie ostrovy

Priprav si 2 papiere dostatočne veľké na to, aby si sa na ne postavil obidvoma nohami. Urob si dráhu dlhú napríklad 10 metrov a na konci urob kriedou cieľovú čiaru. Papiere predstavujú ostrovy okolo ktorých plávajú žraloky. Postav sa na prvý papier a druhý si daj pred seba tak, aby si naň mohol preskočiť, pričom nesmieš stúpiť mimo papiera, ináč ťa zožerú žraloky a vypadávaš z hry. Takýmto spôsobom sa pohybuj až do cieľa, prvý vyhráva.



### Pirátsky poklad

Vyrob si pirátsky poklad, skry ho a priprav k nemu mapu ostrova (domu, záhrady), na ktorom je zakopaný. Kamarátom môžeš pripraviť aj rôzne indície, podľa ktorých ho nájdu a zakresliť ich umiestnenie v mape. Môžeš im prichystať správu vo fľaši, hádanky, denník stroskotanca, šifrovaný odkaz, či správu písanú neviditeľným atramentom.



### Piráť

Dokresli veci, ktoré pirátovi nesmú chýbať. (klobúk, meč, hák, šatka, klapka na oko, fúzy, čižmy, papagáj, poklad, loď)





## Vyrob si pirátsky koktail!

Mamka ti pri tom určite rada pomôže.

### Budeš potrebovať:

- šálku s objemom 2,5 dl podľa ktorej si odmeriaš suroviny
- 3 šálky melóna nakrájaného na kocky
- 1 šálku vanilkového jogurtu
- 1 polievkovú lyžicu cukru
- 2 vetvičky mäty

Všetko (okrem šálky) spolu rozmixuj, nalej do pohárov a ozdob mäťou a kúskom melóna.





## Knihovníčky odporúčajú



Tento pracovný list pre teba vypracovali tety knihovníčky z našej pobočky **LitPark**.  
Aké knižky ti na tento týždeň odporúčajú prečítať?




### Ekaterina Trukhan - Velký výlet

Oskar, Linda a Emil sú najlepšie priatelia. V jeden letný deň sa vyberú na veľký výlet. Podarí sa im nájsť poklad? Príbeh o priateľstve, ktorý mladšie deti hravo prečítajú z ilustrácií.

Súčasťou knižky je aj skladačí interaktívny leták na prázdninový výlet.

### Deborah Kespert – Objavitelia

Najodvážnejšie výpravy všetkých čias. Kniha o skutočných dobrodružstvách cestovateľov po súši, vode, vzduchu, cez púšť či po snehu, od Krištofa Kolumba až po Jurija Gagarina.



### Petr Horáček - Papuchalk Peter

Čo sa stane, keď Petrov najlepší kamarát Pavel naraz zmizne? A či sa zase stretnú? Peter ho s pomocou priateľskej veľryby hľadá všade, ale nie a nie ho nájsť. Skoro to vzdá, ale nakoniec sa na obzore objaví vtáčia silueta. Kto to asi bude...

### Jakob Martin Strid – Neuveriteľný príbeh O obrovskej hruške

Kocúrik Miško a slon Sebastián neveria vlastným očiam. Na ich záhrade vyrástla v noci velikánska hruška. Zázrak..., až na to, že im takmer zvalila domček. Nedá sa s ňou ani pohnúť, je neskutočne ťažká. Rozhodli sa vydlabať vnútro a odviezť ju. Príves s hruškou sa ale nešťastnou náhodou dáva do pohybu a ...čľup, hruška končí v mori. A tu začína ich neuveriteľná cesta za tajuplným ostrovom, cesta plná dobrodružstiev...



Knižnica pre mládež mesta Košice



[www.kosicekmk.sk](http://www.kosicekmk.sk)



[kniznicapremladez](https://www.facebook.com/kniznicapremladez)



[kniznicapremladez](https://www.instagram.com/kniznicapremladez)



[kniznicapremladez](https://www.youtube.com/kniznicapremladez)

#snaminudanehrozi #ukniznicitozije #kniznicakosice